

カードローンの申し込み & 利用状況に 関するアンケート調査の概要

万が一お金に困ったときに役立つのは、カードローンです。

しかしカードローン会社は多くあり、どこを選べば良いのかわからないと悩む人も少なくありません。

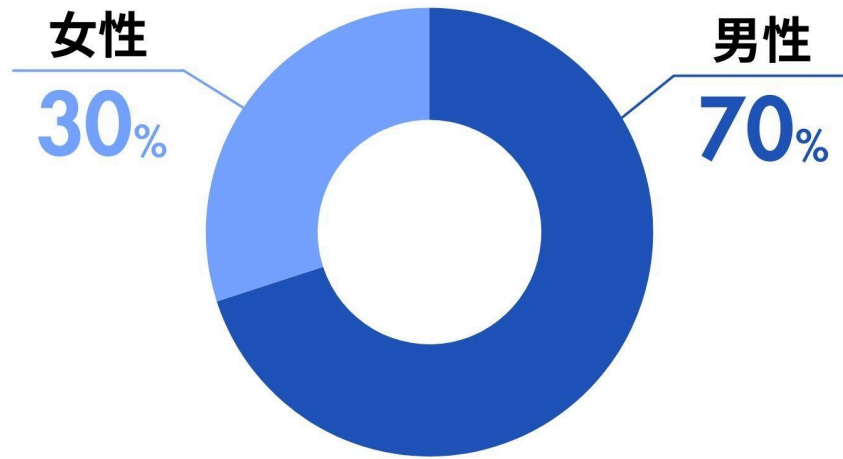
カードローンを利用している人の申し込み時の状況や利用状況について調査しました。

みなさんの情報源として参考になれば幸いです。

調査概要詳細

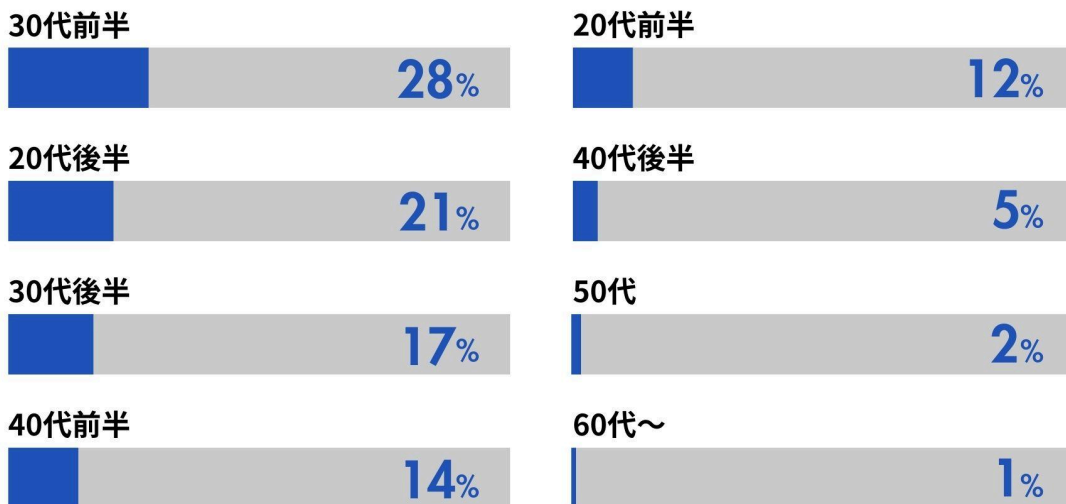
調査概要	カードローンを利用している人への簡単なアンケート
調査目的	カードローンの申し込み & 利用状況調査
調査方法	Crowd Works でアンケートを実施
調査対象	カードローンを利用したことがある人
調査対象者数	男女100名
調査実施期間	2024年3月
調査対象地域	日本各地

性別



性別	回答割合
男性	70%
女性	30%

初めてカードローンを利用した年齢は？



利用した年齢	回答割合
20代前半	12%
20代後半	21%
30代前半	28%
30代後半	17%
40代前半	14%
40代後半	5%
50代	2%
60代以上	1%

初めてカードローンを利用した時の職業は？

会社員



大学生・大学院生



パート・アルバイト



専業主婦・主夫



自営業・自由業



経営者・役員

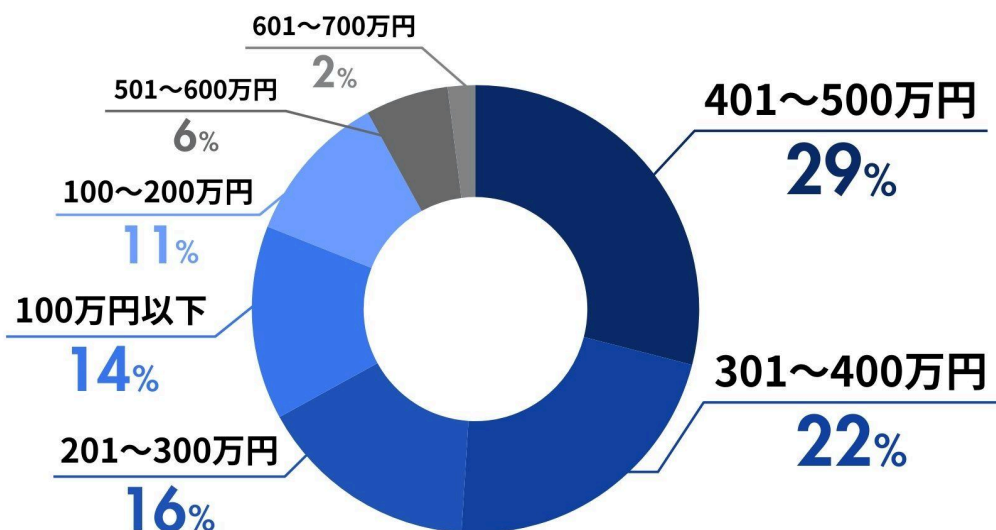


契約社員・派遣社員



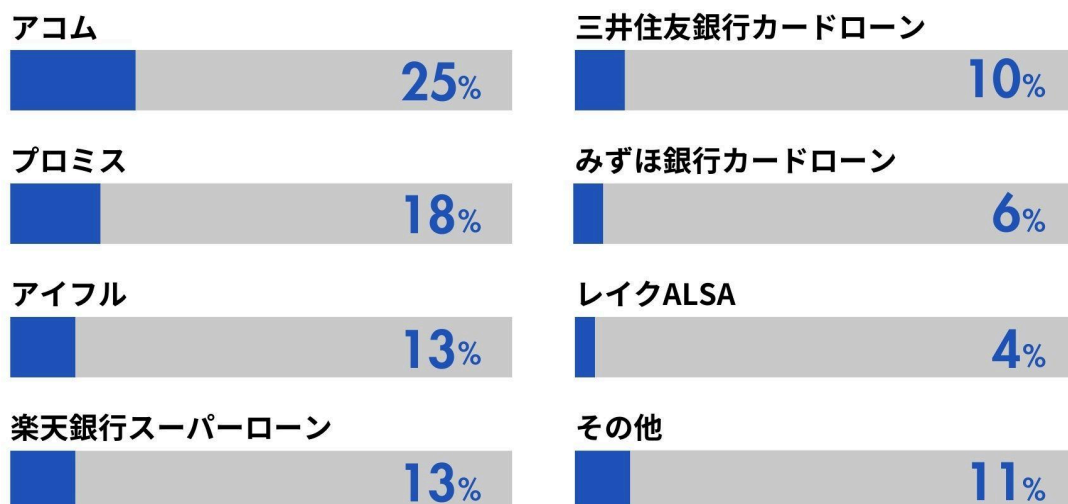
利用した時の職業	回答割合
会社員	74%
パート・アルバイト	9%
自営業・自由業	7%
契約社員・派遣社員	6%
大学生・大学院生	2%
専業主婦・主夫	1%
経営者・役員	1%

初めてカードローンを利用した時の年収は？



年収	回答割合
100万円以下	14%
100~200万円	11%
201~300万円	16%
301~400万円	22%
401~500万円	29%
501~600万円	6%
601~700万円	2%

初めて利用したカードローン会社は？



カードローン会社	回答割合
アコム	25%
プロミス	18%
アイフル	13%
楽天銀行スーパーローン	13%
三井住友銀行カードローン	10%
みずほ銀行カードローン	6%
레이크ALSA	4%
その他	11%

カードローン会社を選んだ理由は？

知名度の高さ



周囲へのバレにくさ



安全・安心感



審査難易度



審査・融資の早さ



金利の低さ



無利息期間サービスの有無

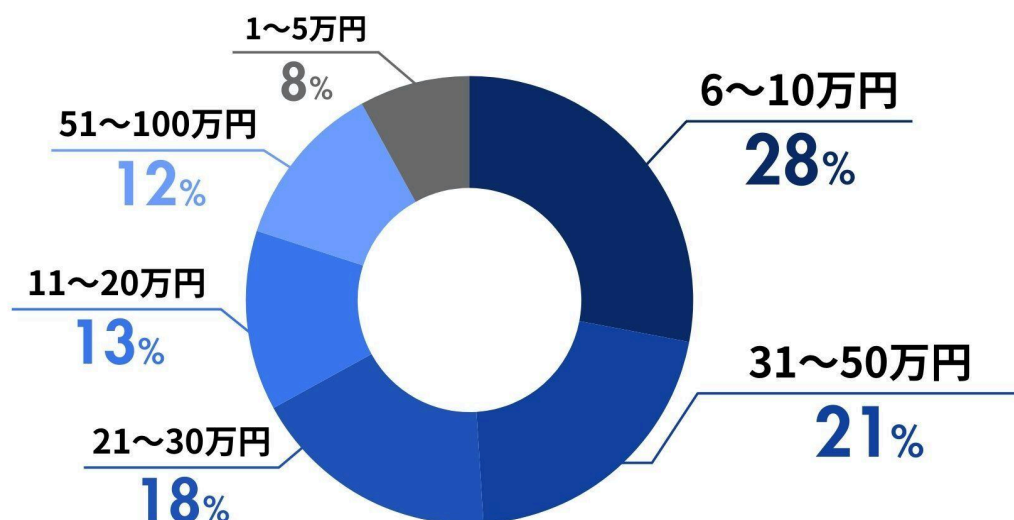


その他



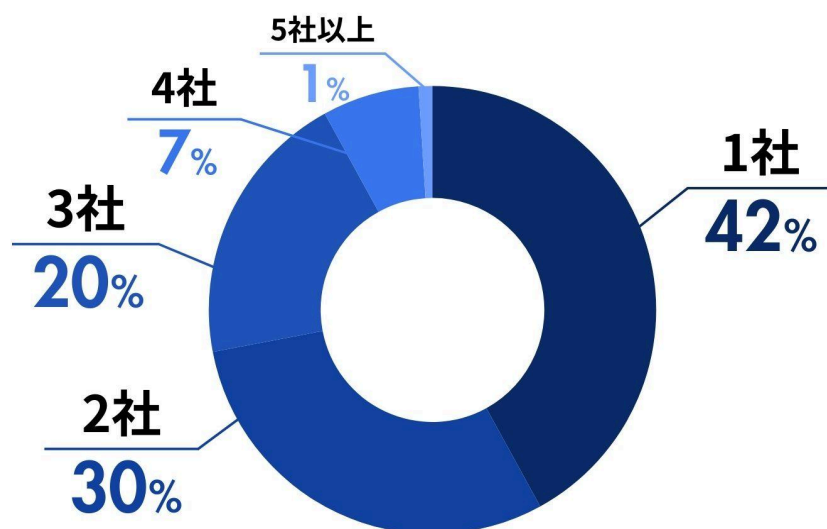
選んだ理由	回答割合
知名度の高さ	38%
安全・安心感	25%
審査・融資の速さ	22%
無利息期間サービスの有無	7%
周囲へのバレにくさ	3%
審査難易度	3%
金利の低さ	1%
その他	1%

初めてカードローンを利用した時に借りた金額は？



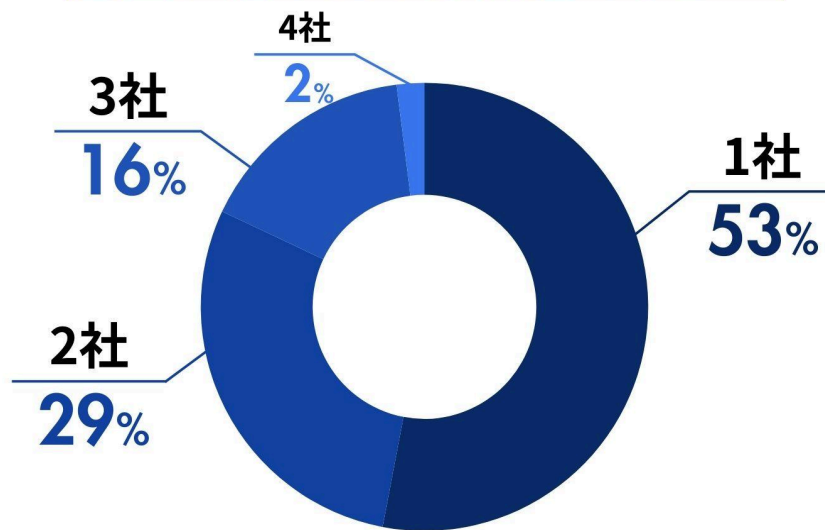
借りた金額	回答割合
1~5万円	8%
6~10万円	28%
11~20万円	13%
21~30万円	18%
31~50万円	21%
51~100万円	12%

これまで何社のカードローンに申し込みましたか？



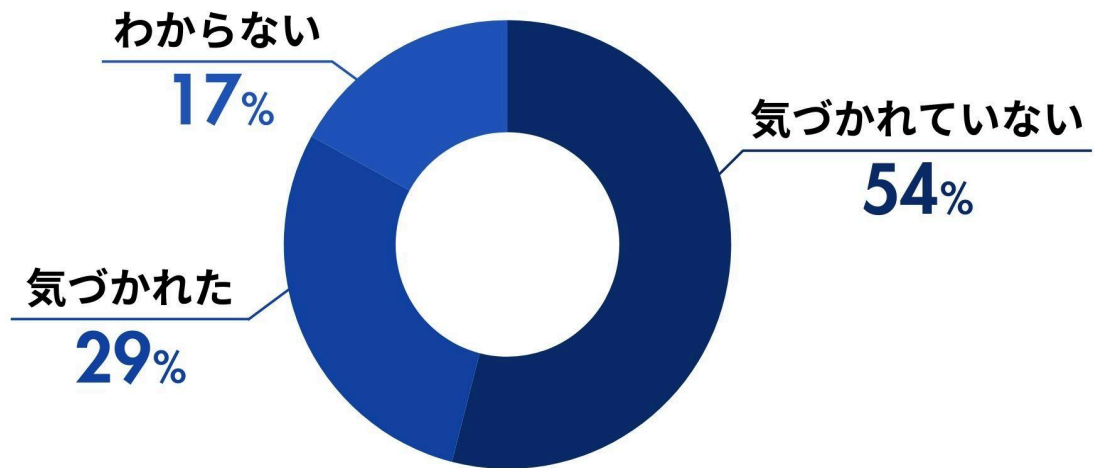
申し込み会社数	回答割合
1社	42%
2社	30%
3社	20%
4社	7%
5社以上	1%

申し込んだカードローンのうち 審査に通ったのは何社ですか？



審査に通った会社数	回答割合
1社	53%
2社	29%
3社	16%
4社	2%

カードローンの利用は 周囲に気づかれましたか？



利用を周囲に気づかれたか	回答割合
気づかれた	29%
わからない	17%
気づかれていない	54%