

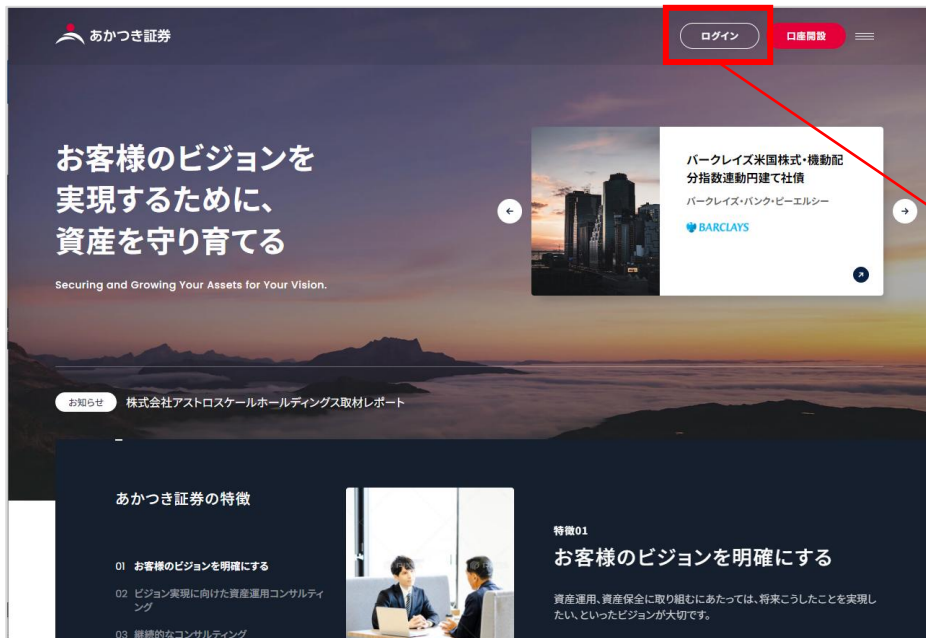
法人あかつき資産ナビ初回ログイン

2025年3月作成

法人口座であかつき資産ナビをご利用いただく場合、 下記を必ずご確認ください。

1. 法人口座の取引担当者の方がご利用いただけるサービスとなります。
2. あかつき証券の法人口座にメールアドレスが登録されている必要があります。
また、登録メールアドレスは自身しか閲覧できないアドレスをご登録ください。
※メールアドレスの登録・変更が必要な場合、
『登録事項変更届出書（法人）』をご提出ください。
なお、あかつき資産ナビへの反映は変更完了後の1営業日後となります。
3. 登録メールアドレスにて、下記メールを受信・閲覧していただく必要があります。
送信元：inv-portal@akatsuki-sc.com
件名：【あかつき資産ナビ】ログイン設定のお知らせ
※迷惑メールフィルターなど設定中の場合、送信元メールアドレスの受信設定をお願いいたします。
4. 上記メールより、2段階認証用アプリをスマートフォンにインストールし
ワンタイムパスワードの設定を行っていただく必要があります。

上記をご確認、ご準備いただき本マニュアルをご利用ください。



ログイン

あかつき資産ナビ

保有証券・資産・取引履歴・証券情報をお客様情報などをご覧いただけます。

法人の方は利用申請をお願いします

あかつき資産ナビログイン

インターネット残高照会

残高照会、取引報告書などをご覧いただけます。

初回ログインの際はこちらをご覧ください

電子交付書面の閲覧手順

インターネット残高照会ログイン

あかつき証券口座開設

かんたんweb口座開設またはご郵送、ご来店のいずれかにて簡単にお手続きいただけます。

口座開設・口座管理料は無料です。

口座開設

目論見書交付サイト

目論見書をオンラインでご覧いただけます。

目論見書の閲覧手順

目論見書交付サイトログイン

あかつき証券ホームページ
<https://www.akatsuki-sc.com/>

あかつき証券ホームページ (<https://www.akatsuki-sc.com/>) からアクセスできます。
画面右上の『ログイン』ボタンをクリックし、表示されたリンクの中から『法人の方は利用申請をお願いします』を選択してください。
利用申請フォームへ遷移いたします。

ログイン画面（法人口座利用申請フォーム）

法人口座利用申請フォーム

あかつき資産ナビの法人向け利用申請フォームです。

利用申請を行うには、事前にメールアドレスの登録が必要です。[こちらから変更届出書をダウンロード](#)し、以下のあかつき証券の住所まで郵送してください。

〒103-0016 東京都中央区日本橋小網町17-10 日本橋小網町スクエアビル5階
あかつき証券株式会社 事務統括部 宛

部店コード（数字3桁）

999

口座番号（数字6桁）

000000

取引担当者様のお名前（漢字）

暁

太郎

ご登録の取引担当者名

メールアドレス

sample@800.ne.jp

上記メールアドレス宛にログイン案内メールが送信されます。複数人が閲覧可能なグループアドレスは利用できません。

上記メールアドレスは代表アドレスやグループアドレスなどの複数人が閲覧可能なメールアドレスではありません。

確認しました。

送信

あかつき資産ナビをご利用いただくためには、あかつき証券の法人口座にメールアドレスをご登録いただく必要があります。

必要事項を全て入力するとクリックできるようになります。

利用申請フォームが表示されます。必要事項を入力し、『送信』をクリックしてください。

資産ナビ



送信完了画面が表示されます。『ログインページへ戻る』をクリックしてください。

ログインページが表示されます。

また、登録メールアドレスにて受信されるメール 送信元：inv-portal@akatsuki-sc.com
件名：【あかつき資産ナビ】 ログイン設定のお知らせ をご確認の上、メール内容にしたがって2段階認証アプリのインストールおよびワンタイムパスワードを設定してください。

メール

【あかつき資産ナビ】ログイン設定のお知らせ



あかつき資産ナビ
宛先 田 ITテストメール

株式会社ハウジン# [REDACTED] さま

あかつき資産ナビのご利用登録が完了しました。
あかつき資産ナビでは、お客様情報の保護のため、ログイン時にワンタイムパスワードの入力を必須としています。
以下の手順(1~3)に添ってログイン設定をお願いいたします。

1. 2段階認証アプリをダウンロード

2段階認証アプリ(Google Authenticator)は、スマートフォンにインストールしてください。
iPhoneの方はApp Store、Androidの方はGoogle Playよりダウンロードいただけます(以下のボタンより移動できます)。



※既に2段階認証アプリを利用中であれば、お使いのアプリをご利用ください。

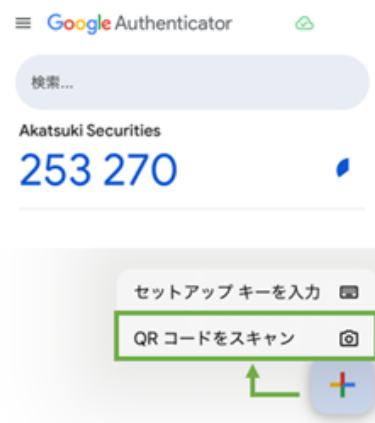
受信したメールを開き、2段階認証アプリ（Google Authenticator）をスマートフォンにインストールしてください。各アプリストアにて『Google Authenticator』と検索、インストールいただくことも可能です。

メール

2. QRコードをスキャン

2段階認証アプリから下記のQRコードをスキャンしてください。

「+」ボタン→「QRコードをスキャン」



【認証用 QRコード】



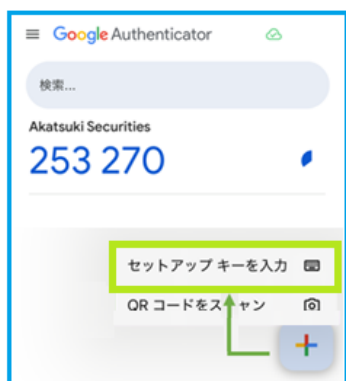
インストールしたアプリを開き、『QRコードをスキャン』のカメラを起動し、受信メール内【認証用QRコード】を読み取ってください。※読み取れない場合、次ページをご参照ください

アプリ画面

セットアップキーの入力

2段階認証アプリから下記のセットアップキーをコピーし、貼り付けをおこなってください。

「+」ボタン→「セットアップキーを入力」



【セットアップキー】

実際のメールのこの部分にはランダムな文字列のセットアップキーが記載されています。

『アカウント名』
自由入力となります。ご自身で判別できる内容をご入力ください。例：あかつき証券の法人口座

『鍵』
前ページを参考に、メールに記載されている【セットアップキー】を貼り付けしてください。

『鍵の種類』
時間ベース から変更しないでください。別のものが表示される場合、時間ベースに変更してください。

Google Authenticator アプリ画面



2段階認証アプリにて、画像のような数字6ケタが表示されるとアプリの設定は完了です。
あかつき資産ナビのログインページを開いてください

資産ナビ

あかつき証券

あかつき資産ナビ ログイン

部店コード 口座番号 ご利用者区分

ログイン情報を保存する

パスワード

[パスワードを忘れた方](#) [はじめてご利用の方](#) [ログイン](#)

[法人の方はこちらから利用申請をしてください](#)

ログインページにて、『はじめてご利用の方』をクリックしてください。
※『法人の方はこちらから利用申請をしてください』ではありませんのでご注意ください。
サービス利用約款へ遷移いたします。

あかつき資産ナビサービス利用約款

何らかの損害が発生した場合。

第 11 条（届出事項の変更）

お客様の届出事項に変更がある場合は、総合取引約款に準じ、直ちに当社所定の方法にて届出るものとします。この届出の前に生じた損害または届出を怠ったことによる損害について、当社は免責されるものとします。

第 12 条（約款等の適用）

この規程に定めのない事項については、「取引約款・規程集」等によるものとします。

第 13 条（規程の変更）

この約款は、法令の変更、監督官庁の指示、または当社が必要として認めた場合には変更されることがあります。

以上

サービス利用約款を最下段までスクロールすると活性化し、クリックできるようになります。

同意する

同意しない

サービス利用約款が表示されます。最後まで確認し、『同意する』をクリックしてください。

ご利用者様情報確認

当サイトをご利用いただくにあたり、ご本人様確認のため、下記の登録情報の入力とワンタイムパスワードによる認証が必要になります。
法人の方はこちらから利用申請をしてください。

●ご利用口座の部店コード、口座番号を入力してください。

部店コード	口座番号
<input type="text"/>	<input type="text"/>

●ご利用になられる方は上記口座名義のご本人様ですか？
※法人の場合は「本人」とご回答ください。

●生年月日を数字8桁で入力してください。
※法人の場合は空欄のまま送信してください。

法人口座の場合、何も入力せず次に進んでください。

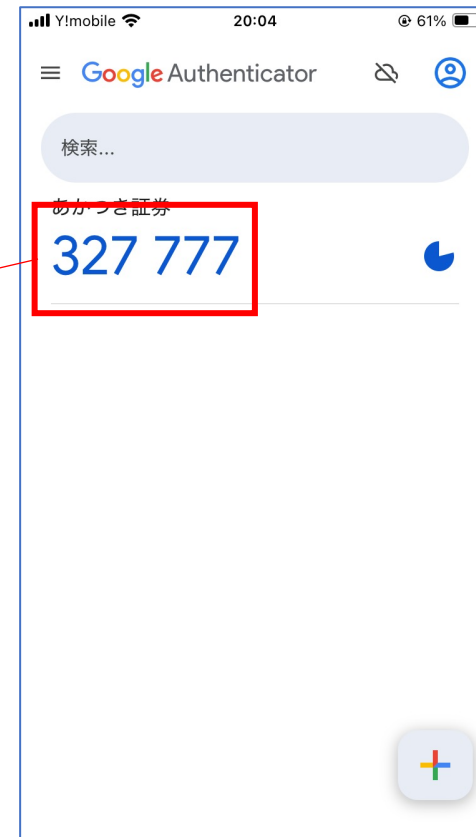
ご利用者様情報確認画面が表示されます。ご利用口座の①『部店コード(数字3ケタ)』、②『口座番号(数字6ケタ)』、③『はい、本人です。』を入力の上、『送信』ボタンをクリックしてください。※生年月日部分は空欄のまま先に進んでください。

ワンタイムパスワードによる本人確認

スマートフォンのAuthenticatorアプリに表示されているワンタイムパスワードを入力してください
※ワンタイムパスワードは一定時間毎に更新されます。残り時間にご注意ください。


327777

送信



Authenticatorアプリ画面
(スマートフォン)

ワンタイムパスワード入力画面が表示されますので、Authenticatorアプリに表示されるワンタイムパスワード（数字6ケタ）をご入力ください。（9ページ参照）
入力後、『送信』ボタンをクリックしてください。

 **あかつき証券**

ログインパスワードの登録

当サイトにログインするときに使用するパスワードを設定してください。

※設定できるパスワードは8文字以上で、数字・アルファベットを最低1文字含める必要があります。

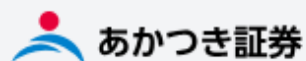
パスワード

パスワード (確認)

※設定したパスワードは他人の目に触れないように保管してください。

設定

ログインパスワード登録画面が表示されます。今後ご利用になるパスワードを設定し、『設定』をクリックしてください。設定完了後、ログイン画面に遷移します。



あかつき資産ナビ ログイン

部店コード 口座番号 ご利用者区分

ログイン情報を保存する

パスワード

[パスワードを忘れた方](#)

[はじめてご利用の方](#)

[法人の方はこちらから利用申請をしてください](#)

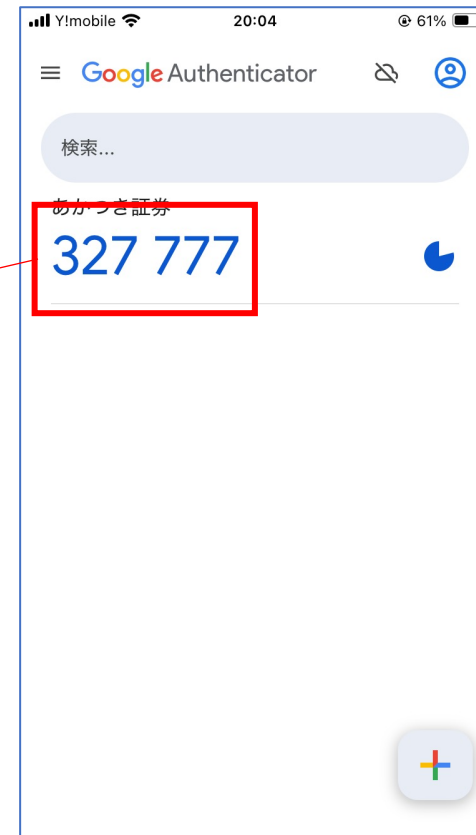
- ログイン画面が表示されます。ご利用口座の①『部店コード(数字3ケタ)』、
②『口座番号(数字6ケタ)』、③『本人・法人』、
④『ログインパスワード（ご自身で設定したもの）』を入力し、『ログイン』をクリック。

ワンタイムパスワードによる本人確認

スマートフォンのAuthenticatorアプリに表示されているワンタイムパスワードを入力してください
※ワンタイムパスワードは一定時間毎に更新されます。残り時間にご注意ください。

327777

送信



Authenticatorアプリ画面
(スマートフォン)

ワンタイムパスワード入力画面が表示されますので、Authenticatorアプリに表示されるワンタイムパスワード（数字6ケタ）をご入力ください。（9ページ参照）
入力後、『送信』ボタンをクリックしてください。

[保有証券・資産状況](#)[取引履歴](#)[お客様情報](#)[メニュー](#)

保有証券・資産状況

トータルリターン

保有証券・資産状況 ?



預り資産・評価損益

2025/01/14時点

預り資産合計

0円

現物時価評価額

0円

現物評価損益

0円

預り金・保証金合計

0円

取得金額

0円

預り金・保証金 (内訳)

2025/01/14時点

預り金等 (円貨)

0円

MRF

0円

外貨預り金 (円)

0円

預り金・保証金合計

0円

預り資産の推移 ?

上記のような画面が表示されましたら、ログイン完了となります。

- 本資料における内容はあくまでも作成時点のものであり、今後予告なく変更される場合があります。
- 本資料の内容は万全を期して作成しておりますが、万一ご不審な点や誤りまたは記載漏れなどお気づきのことがありましたらご連絡ください。
- 本資料の掲載内容（画像・文章等）を無断で引用または転載することを禁じます。
- 当社あかつき証券は、直接的・間接的・または結果的に生じたいかなる自然の損害、あるいは本資料をご利用になったことにより生じたいかなる損害または費用について、責任を負うものではありません。

商号等	：あかつき証券株式会社 金融商品取引業者 関東財務局長（金商）第67号
加入協会	：日本証券業協会 一般社団法人資産運用業協会
本店所在地	：〒103-0016 東京都中央区日本橋小網町17番10号 日本橋小網町スクエアビル5階
電話番号	：0120-753-960